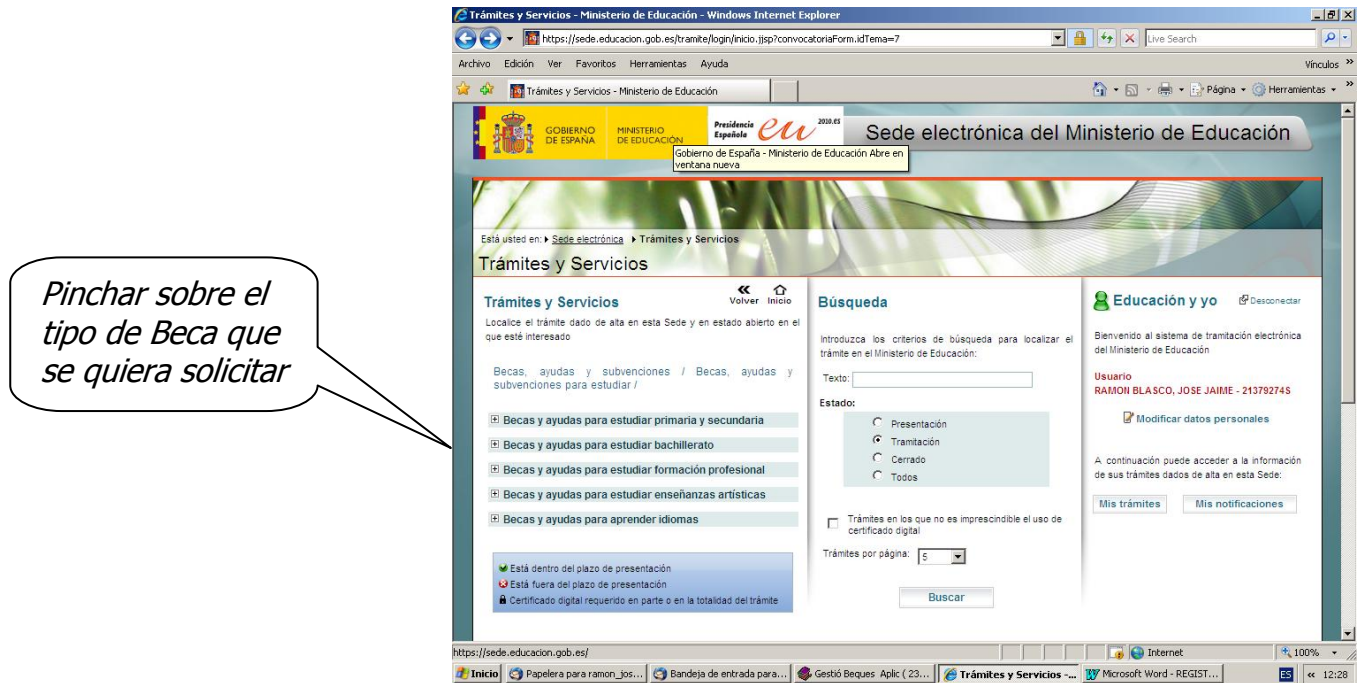


Una vez aceptado el usuario y la contraseña, pinchar, en la parte izquierda de la pantalla en Becas, ayudas y subvenciones. En la siguiente página pinchar en Becas, ayudas y subvenciones para estudiar. En la página siguiente, pinchar en *Becas y ayudas para estudiar bachillerato*, o *Becas y ayudas para estudiar formación profesional*, o *Becas y ayudas para estudiar enseñanzas artísticas*, o *Becas y ayudas para aprender idiomas*.



En la nueva página pinchar en *solicitudes*



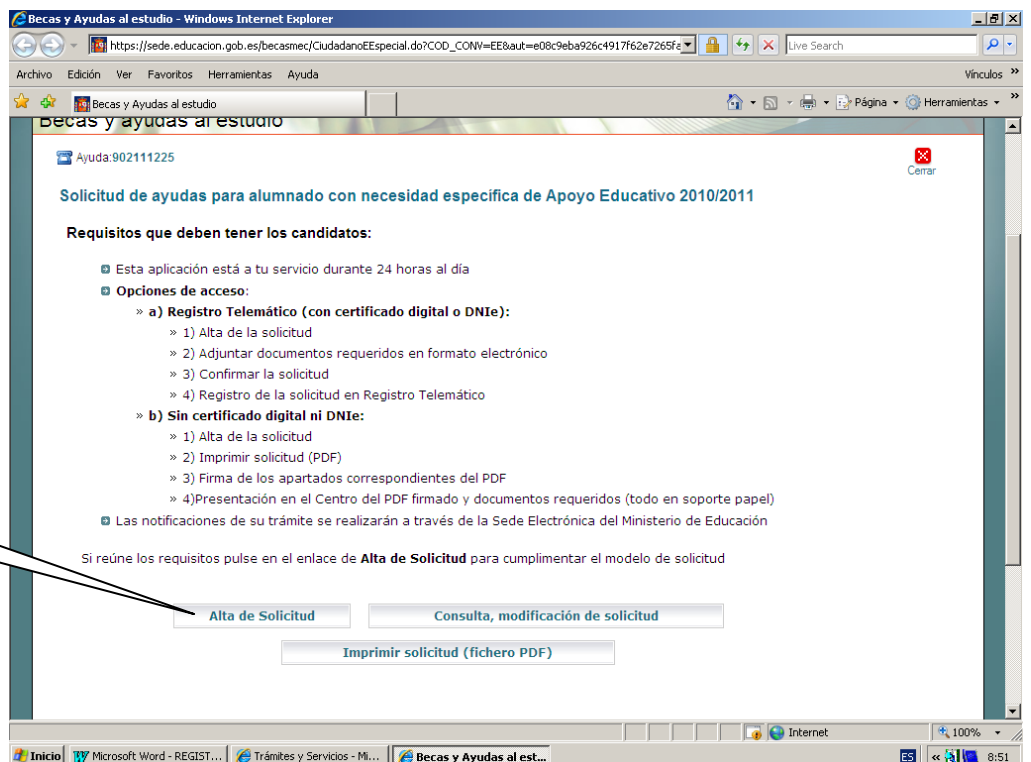
En la siguiente página, pinchar en *Acceso*

Pinchar aquí



En la página nueva pinchar en *Alta de solicitud*

Pinchar aquí



Léase los pasos que se han de seguir para cumplimentar la solicitud y rellene el campo de identificación y el del número de cuenta y pinche en *Aceptar*

En la página siguiente proceda a cumplimentar todas las casillas de los datos obligatorios que se le solicitan y que figuran con un asterisco en todas las páginas. **NO IMPRIMA LA PÁGINA DE CADA PANTALLA.**

Cuando cumplimente los datos de la última pantalla, comprueba que los datos sean correctos.

Su NIF/NIE aquí

Marque si cursa estudios superiores o no

Si fue becario el curso anterior, su nº de cuenta aquí

Pinche aceptar

Si los datos son correctos, le abrirá una pantalla nueva donde deberá rellenar los campos que se le requieran

B - Domicilio Familiar

Tipo de Vía *: --Seleccionar--

Domicilio *: []

Número *: []

Escalera: []

Piso: []

Letra: []

Provincia *: --Seleccionar--

Compruebe que ha seleccionado la provincia. Con el filtro de la localidad se le facilitará la búsqueda. Teclee unos caracteres del nombre de la localidad ejem. : San Sebastián de los Reyes. Poner reyes y pulsar botón "BUSCAR"

Filtro de localidad (por nombre): [] buscar (Mínimo 3 caracteres)

Localidad -- Municipio *: --Seleccionar--

Código Postal *: []

C - Datos Bancarios: cuenta o cartilla y entidad donde desea percibir el importe de la beca:

Recuerde que deberá ser titular o cotitular de esa cuenta. Recuerde no cancelar la cuenta hasta haber recibido la transferencia bancaria del importe de la ayuda.

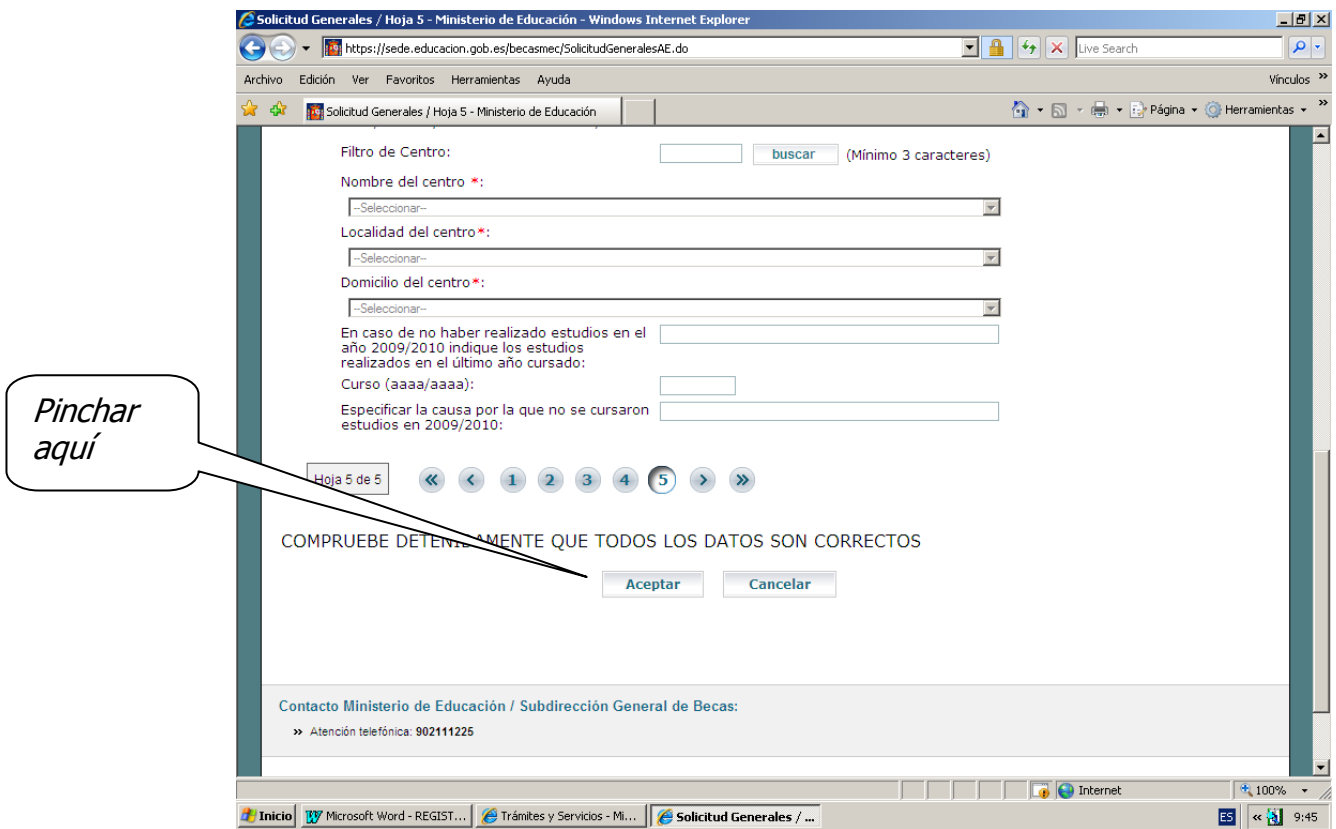
Entidad *: []

Oficina *: []

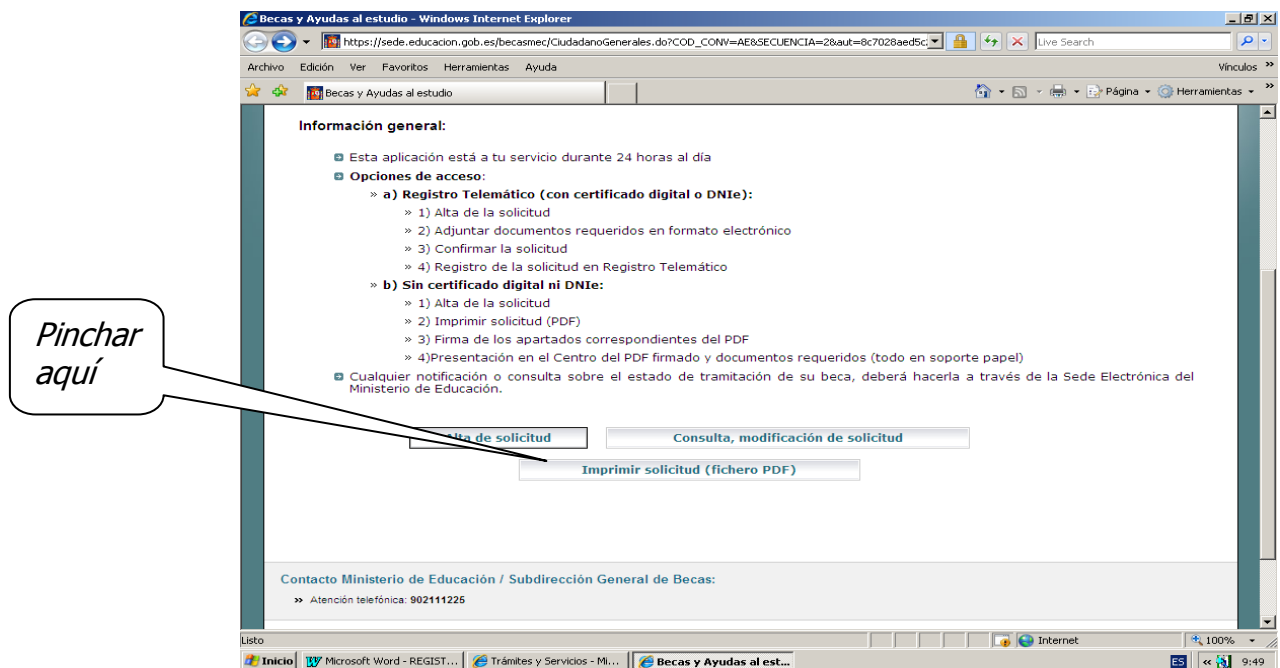
Dígitos control *: []

Nº de cuenta *: []

Una vez cumplimentados todos los datos que se le requieren en las páginas 1 a 5, comprobar que todos los datos son correctos y pinche en aceptar.



Si todos los datos son correctos, le enviará a la página en donde podrá imprimir la solicitud. Si no fuera correcto, le abrirá una página en donde deberá corregir los errores que se le indican.



RECUERDE:

Una vez impresa la solicitud, deberá ser firmada imprescindiblemente por todos los miembros de la unidad familiar

Si perteneciera a algún colectivo por el cual se beneficiara de la deducción del umbral de renta (Familia numerosa, discapacidad del solicitante, hermanos o hijos) deberá aportar, junto a la solicitud, copia de la documentación.

Si la solicita como independiente deberá acreditar imprescindiblemente la independencia familiar (contrato de alquiler o escritura de propiedad) y económica (contrato de trabajo o certificado de vida laboral).

Si fuera huérfano de padre y madre y estuviera acogido en una institución tutelar, deberá aportar certificación de la institución o resolución del acogimiento de amparo.